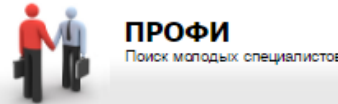


Инструкция для размещения портфолио на сайт по трудоустройству

1) Перейдите по ссылке <http://profi.edu.yar.ru/user/register/>

← → ↻ <http://profijump.ru/user/register/> 🔍 ☆ ☰

**ПРОФИ**
Поиск молодых специалистов

О проекте Вакансии Поиск специалистов Обучение Обратная связь Контакты

Вы находитесь: [Главная страница](#) → [Регистрация](#)

Регистрация

Логин (латиница и цифры): *

Обязательное поле. Не более 30 символов. Только буквы, цифры и символы @/./+/_/-.
Адрес электронной почты (обязательно действующий): *

Пароль: *

Повторите пароль (для сверки): *

Введите тот же пароль, что и выше, для подтверждения.

Имя: *


Фамилия: *

Куратор: *

ГПОУ ЯО Ярославский колледж управления и профессиональных тех ▾

----- ▾

Скапча: *

Я не робот 

reCAPTCHA
Конфиденциальность - Условия использования

Регистрация

Рекомендации по заполнению

- Для работы с системой рекомендуется использовать следующие браузеры:
 - Internet Explorer v7 и выше
 - Opera v12 и выше
 - Google Chrome
 - Firefox v22 и выше
- Поле "Логин" должно быть на латинице. Логин вы придумываете себе сами!
- Пароль вы придумываете сами и вводите его два раза для подтверждения идентичности. Логин и пароль потребуются вам для дальнейшего входа в систему.
- Для работы в данной системе у вас должен быть свой действующий E-mail.
- Для упрощения работы по заполнению электронного варианта портфолио рекомендуется предварительно ознакомиться с его основными разделами и подготовить вариант портфолио на бумажном носителе. Это позволит вам избежать лишних шагов по исправлению ошибок и корректировке портфолио в данной системе.
- Постарайтесь не формально, а творчески подойти к подготовке портфолио. Оно должно быть полным, грамотным, осмысленным, содержать всю необходимую, но достаточную информацию о вас и ваших достижениях.
- Зарегистрировавшись в системе и работая с электронным вариантом портфолио, вы должны заполнить все обязательные поля. Если вы заполните портфолио лишь частично, то в системе оно не сохранится.
- Если вы хотите приложить какие-либо дополнительные файлы (копии документов, фото и пр.), это рекомендуется сделать после заполнения полей анкеты и ее сохранения. В противном случае, если будут допущены ошибки при заполнении, ваши файлы могут не сохраниться и их придется выбирать повторно.
- В поле, характеризующем ваши притязания на уровень заработной платы по окончании учебного заведения, следует указывать только целые числа без указания единиц (20000 руб. - неправильно, 20000 - правильно).

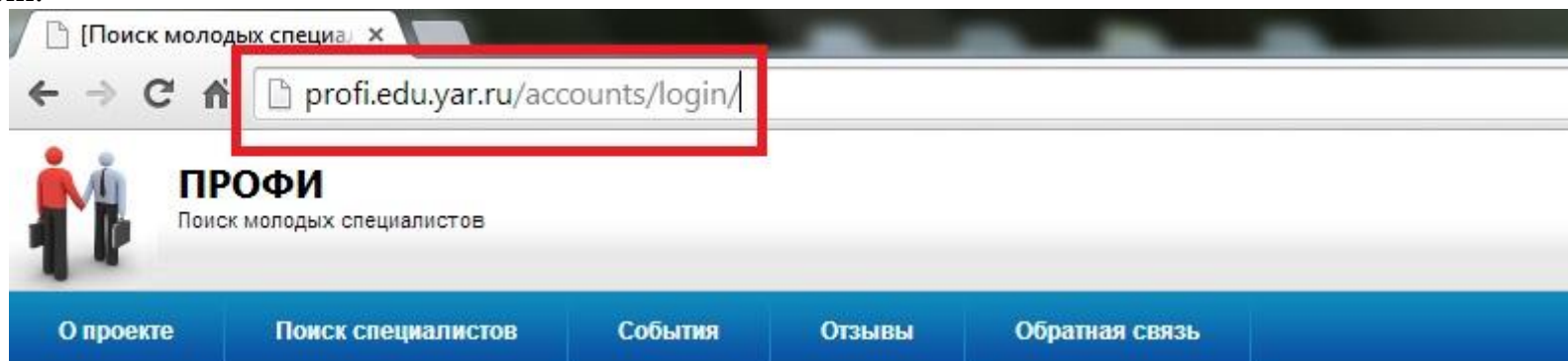
2) Заполните соответствующие поля согласно приложенным комментариям.

В поле "куратор" выберите: ГПОУ ЯО Ярославский колледж управления и профессиональных технологий. Во второй строке выберите куратора вашей специальности.

Не забудьте сохранить логин и пароль!!!

3) После завершения регистрации на ваш почтовый ящик должно прийти уведомление о подтверждении регистрации. Для подтверждения регистрации перейдите по приложенной ссылке.

4) После подтверждения регистрации переходим по ссылке <http://profi.edu.yar.ru/accounts/login> и вводим данные, которые мы ранее зарегистрировали.



Вы находитесь: [Главная страница](#) → [Войти](#)

Вход в систему

Логин:

Пароль:

запомнить меня

[Регистрация](#) | [Забыли пароль?](#)

5) После аутентификации пользователя перед вами открывается окно. Для редактирования портфолио нужно выбрать "Мое портфолио". Также можно посмотреть варианты заполнения портфолио в графе "Варианты портфолио".

The screenshot shows a web browser window with the address bar containing the URL `profi.edu.yar.ru/welcome/student/`. Below the address bar, there are two buttons: "Сохранить пароль в Google Chrome?" and "Сохранить пароль", and a link "Никогда для этого сайта". The main content area features a logo with two stylized figures and the text "ПРОФИ Поиск молодых специалистов". A navigation bar contains three buttons: "Мое портфолио" (highlighted with a red border), "Варианты портфолио" (highlighted with a green border), and "Помощь". Below the navigation bar, there is a breadcrumb trail: "Вы находитесь: [Мое портфолио](#) / [главная страница](#)". The main text area contains several paragraphs of introductory text about the portfolio creation process.

ПРОФИ
Поиск молодых специалистов

Мое портфолио **Варианты портфолио** **Помощь**

Вы находитесь: [Мое портфолио](#) / [главная страница](#)

Не за горами момент завершения вашего обучения в профессиональном учебном заведении. Для кого-то из вас профессион знает, где и кем вы будете работать, и вас уже ждут на рабочем месте. Для кого-то вариант последующего трудоустройства и дополнительные усилия по поиску будущей работы.

Чтобы стать более подготовленным к запросам рынка труда и работодателей, более четко понимать свои преимущества и с вам рекомендуется создать свое портфолио.

Портфолио представляет собой структурированную информацию о вас, вашем профессиональном образовании, опыте работы, компетенциях, достижениях, деловых и личных качествах.

Вам предлагается к заполнению электронная форма портфолио. Содержание портфолио может быть откорректировано, до

Портфолио является вашим личным документом, которым вы можете распорядиться по своему усмотрению.

В целях трудоустройства заполненный вариант портфолио с вашего согласия размещается в информационной системе на сайте имеют доступ работодатели, которых может заинтересовать ваша кандидатура как потенциального работника. В целом работодателю составить достаточно полное и позитивное представление о вас и ваших достижениях. При подготовке портфолио наиболее выигрышно характеризует вас как потенциального работника.

6) При выборе «Мое портфолио» открывается окно, в котором вы заполняете остальные данные. Данные помеченные * обязательны для заполнения.



ПРОФИ

Поиск молодых специалистов

Мое портфолио

Варианты портфолио

Помощь

Вы находитесь: [Главная страница](#)

Мое портфолио

1. Общие сведения

1.1. Фамилия *:

1.2. Имя *:

1.3. Отчество:

1.4. Пол *:

1.5. Год рождения *:

7) Посмотреть уже заполненные портфолио можно на сайте: <http://profi.edu.yar.ru/portfolio/>

ВНИМАНИЕ!!! Ваше портфолио появится на сайте только после его одобрения куратором! Изменение содержимого портфолио влечет за собой снятие вашего портфолио с ленты. Последующее добавление возможно только после одобрения изменений вашим куратором.