

**ОТЧЕТ
ОБ ИСПОЛНЕНИИ УЧРЕЖДЕНИЕМ ПЛАНА ЕГО ФИНАНСОВО-ХОЗЯЙСТВЕННОЙ ДЕЯТЕЛЬНОСТИ**

на 1 января 2020 г.

Учреждение
Обособленное подразделение
Учредитель
Наименование органа, осуществляющего полномочия учредителя
Вид финансового обеспечения (деятельности)
Периодичность:
Единица измерения:

Государственное профессиональное образовательное учреждение Ярославской области
Ярославский колледж управления и профессиональных технологий

Департамент образования Ярославской области

Собственные доходы учреждения
квартальная, годовая
руб.

	КОДЫ
Форма по ОКУД	0503737
Дата	01.01.2020
по ОКПО	00301865
по ОКТМО	78701000
по ОКПО	00097608
Глава по БК	903
по ОКЕИ	383

1. Доходы учреждения

Наименование показателя	Код строки	Код аналитики	Утверждено плановых назначений	Исполнено плановых назначений					Сумма отклонения
				через лицевые счета	через банковские счета	через кассу учреждения	некассовыми операциями	итого	
1	2	3	4	5	6	7	8	9	10
Доходы - всего	010		39 798 000,00	18 822 362,66	0,00	18 736 134,00	0,00	37 558 496,66	2 239 503,34
<i>Доходы</i>		100	39 748 000,00	18 809 181,66	0,00	18 736 134,00	0,00	37 545 315,66	2 202 684,34
Доходы от собственности		120	600 000,00	565 738,73	0,00	0,00	0,00	565 738,73	34 261,27
Доходы от оказания платных услуг (работ), компенсаций затрат		130	39 300 000,00	18 934 220,72	0,00	18 449 799,00	0,00	37 384 019,72	1 915 980,28
Штрафы, пени, неустойки, возмещения ущерба		140	100 000,00	9 471,21	0,00	0,00	0,00	9 471,21	90 528,79
Безвозмездные денежные поступления		150	600 000,00	122 000,00	0,00	286 335,00	0,00	408 335,00	191 665,00
Прочие доходы		180	-852 000,00	-822 249,00	0,00	0,00	0,00	-822 249,00	-29 751,00
<i>Выбытие нефинансовых активов</i>		400	50 000,00	13 181,00	0,00	0,00	0,00	13 181,00	36 819,00
Уменьшение стоимости материальных запасов		440	50 000,00	13 181,00	0,00	0,00	0,00	13 181,00	36 819,00

64

2. Расходы учреждения

Наименование показателя	Код строки	Код аналитики	Утверждено плановых назначений	Исполнено плановых назначений					Сумма отклонения
				через лицевые счета	через банковские счета	через кассу учреждения	некассовыми операциями	итого	
1	2	3	4	5	6	7	8	9	10
Расходы - всего	200	X	42 625 831,16	37 148 519,57	0,00	-39 899,90	0,00	37 108 619,67	5 517 211,49
<i>в том числе:</i>									
<i>Расходы на выплаты персоналу в целях обеспечения выполнения функций государственными (муниципальными) органами, казенными учреждениями, органами управления государственными внебюджетными фондами</i>		100	21 280 800,00	17 870 132,52	0,00	-47 806,90	0,00	17 822 325,62	3 458 474,38
<i>Расходы на выплаты персоналу казенных учреждений</i>		110	21 280 800,00	17 870 132,52	0,00	-47 806,90	0,00	17 822 325,62	3 458 474,38
Фонд оплаты труда учреждений		111	16 100 000,00	13 392 154,05	0,00	-12 082,20	0,00	13 380 071,85	2 719 928,15
Иные выплаты персоналу учреждений, за исключением фонда оплаты труда		112	407 500,00	351 213,44	0,00	-35 382,80	0,00	315 830,64	91 669,36
Иные выплаты, за исключением фонда оплаты труда учреждений, лицам, привлекаемым согласно законодательству для выполнения отдельных полномочий		113	100 000,00	25 424,50	0,00	-341,90	0,00	25 082,60	74 917,40
Взносы по обязательному социальному страхованию на выплаты по оплате труда работников и иные выплаты работникам учреждений		119	4 673 300,00	4 101 340,53	0,00	0,00	0,00	4 101 340,53	571 959,47
Закупка товаров, работ и услуг для обеспечения государственных (муниципальных) нужд		200	20 964 931,16	19 057 371,93	0,00	7 407,00	0,00	19 064 778,93	1 900 152,23
<i>Иные закупки товаров, работ и услуг для обеспечения государственных (муниципальных) нужд</i>		240	20 964 931,16	19 057 371,93	0,00	7 407,00	0,00	19 064 778,93	1 900 152,23
Закупка товаров, работ, услуг в целях капитального ремонта государственного (муниципального) имущества		243	145 800,00	0,00	0,00	0,00	0,00	0,00	145 800,00
Прочая закупка товаров, работ и услуг		244	20 819 131,16	19 057 371,93	0,00	7 407,00	0,00	19 064 778,93	1 754 352,23
Социальное обеспечение и иные выплаты населению		300	125 500,00	81 000,00	0,00	500,00	0,00	81 500,00	44 000,00

Наименование показателя	Код строки	Код аналитики	Утверждено плановых назначений	Исполнено плановых назначений					Сумма отклонения
				через лицевые счета	через банковские счета	через кассу учреждения	некассовыми операциями	итого	
1	2	3	4	5	6	7	8	9	10
<i>Социальные выплаты гражданам, кроме публичных нормативных социальных выплат</i>		320	29 000,00	0,00	0,00	0,00	0,00	0,00	29 000,00
Пособия, компенсации и иные социальные выплаты гражданам, кроме публичных нормативных обязательств		321	29 000,00	0,00	0,00	0,00	0,00	0,00	29 000,00
Стипендии		340	96 000,00	81 000,00	0,00	0,00	0,00	81 000,00	15 000,00
Иные выплаты населению		360	500,00	0,00	0,00	500,00	0,00	500,00	0,00
Иные бюджетные ассигнования		800	254 600,00	140 015,12	0,00	0,00	0,00	140 015,12	114 584,88
<i>Исполнение судебных актов</i>		830	160 600,00	110 600,00	0,00	0,00	0,00	110 600,00	50 000,00
Исполнение судебных актов Российской Федерации и мировых соглашений по возмещению причиненного вреда		831	160 600,00	110 600,00	0,00	0,00	0,00	110 600,00	50 000,00
<i>Уплата налогов, сборов и иных платежей</i>		850	94 000,00	29 415,12	0,00	0,00	0,00	29 415,12	64 584,88
Уплата налога на имущество организаций и земельного налога		851	11 000,00	266,46	0,00	0,00	0,00	266,46	10 733,54
Уплата прочих налогов, сборов		852	46 000,00	12 570,00	0,00	0,00	0,00	12 570,00	33 430,00
Уплата иных платежей		853	37 000,00	16 578,66	0,00	0,00	0,00	16 578,66	20 421,34
Результат исполнения (дефицит / профицит)	450	X	-2 827 831,16	-18 326 156,91	0,00	18 776 033,90	0,00	449 876,99	X

3. Источники финансирования дефицита средств учреждения

Наименование показателя	Код строки	Код аналитики	Утверждено плановых назначений	Исполнено плановых назначений					Сумма отклонения
				через лицевые счета	через банковские счета	через кассу учреждения	некассовыми операциями	итого	
1	2	3	4	5	6	7	8	9	10
Источники финансирования дефицита средств - всего (стр.520+стр.590+стр.620+стр.700+стр.730+стр.820+стр.830)	500		2 827 831,16	18 326 156,91	0,00	-18 776 033,90	0,00	-449 876,99	3 277 708,15
<i>в том числе:</i>									
<i>Внутренние источники</i>	520		0,00	0,00	0,00	0,00	0,00	0,00	0,00
<i>из них:</i>									
<i>Движение денежных средств</i>	590	X	-8 325,00	-8 325,00	0,00	0,00	0,00	-8 325,00	0,00
<i>поступление денежных средств прочие</i>	591	510	40 210,00	40 210,00	0,00	0,00	0,00	40 210,00	0,00
<i>выбытие денежных средств</i>	592	610	-48 535,00	-48 535,00	0,00	0,00	0,00	-48 535,00	0,00
<i>Внешние источники</i>	620		0,00	0,00	0,00	0,00	0,00	0,00	0,00
<i>из них:</i>									
<i>Изменение остатков средств</i>	700	X	2 836 156,16	-441 551,99	0,00	0,00	0,00	-441 551,99	3 277 708,15
<i>увеличение остатков средств, всего</i>	710	510	0,00	-39 075 301,97	-18 805 847,90	-18 887 246,90	0,00	-76 768 396,77	X
<i>уменьшение остатков средств, всего</i>	720	610	0,00	38 633 749,98	18 805 847,90	18 887 246,90	0,00	76 326 844,78	X
<i>Изменение остатков по внутренним оборотам средств учреждения</i>	730	X	0,00	18 776 033,90	0,00	-18 776 033,90	0,00	0,00	0,00
<i>в том числе:</i>									
<i>увеличение остатков средств учреждения</i>	731	510	0,00	18 790 940,90	18 805 847,90	14 907,00	0,00	37 611 695,80	X
<i>уменьшение остатков средств учреждения</i>	732	610	0,00	-14 907,00	-18 805 847,90	-18 790 940,90	0,00	-37 611 695,80	X
<i>Изменение остатков по внутренним расчетам</i>	820	X	0,00	0,00	0,00	0,00	0,00	0,00	0,00

Наименование показателя	Код строки	Код аналитики	Утверждено плановых назначений	Исполнено плановых назначений					Сумма отклонения
				через лицевые счета	через банковские счета	через кассу учреждения	некассовыми операциями	итого	
1	2	3	4	5	6	7	8	9	10
Изменение остатков расчетов по внутренним привлечением средств	830	X	0,00	0,00	0,00	0,00	0,00	0,00	0,00

4. Сведения о возвратах остатков субсидий и расходов прошлых лет


Наименование показателя	Код строки	Код аналитики	Произведено возвратов				
			через лицевые счета	через банковские счета	через кассу учреждения	некассовыми операциями	итого
1	2	3	4	5	6	7	8
Возвращено остатков субсидий прошлых лет, всего	910	X	0,00	0,00	0,00	0,00	0,00
из них по кодам аналитики:							
Возвращено расходов прошлых лет, всего	950		0,00	0,00	0,00	0,00	0,00
из них по кодам аналитики:							

Руководитель


(подпись)


М.В. Цветаева
(расшифровка подписи)

Главный бухгалтер


(подпись)

О.В. Бидненко
(расшифровка подписи)

Руководитель финансово-экономической службы


(подпись)

О.В. Бидненко
(расшифровка подписи)

Централизованная бухгалтерия

(наименование, ОГРН, ИНН, КПП, местонахождение)

Руководитель (уполномоченное лицо)



(подпись)

(подпись)


(расшифровка подписи)

Исполнитель

Главный бухгалтер
(должность)


(подпись)

О.В. Бидненко
(расшифровка подписи)

(телефон, e-mail)

28.01.2020 г.

**ОТЧЕТ
ОБ ИСПОЛНЕНИИ УЧРЕЖДЕНИЕМ ПЛАНА ЕГО ФИНАНСОВО-ХОЗЯЙСТВЕННОЙ ДЕЯТЕЛЬНОСТИ**

на 1 января 2020 г.

Учреждение
Обособленное подразделение
Учредитель
Наименование органа, осуществляющего полномочия учредителя
Вид финансового обеспечения (деятельности)
Периодичность:
Единица измерения:

Государственное профессиональное образовательное учреждение Ярославской области
Ярославский колледж управления и профессиональных технологий

Департамент образования Ярославской области

Субсидии на выполнение государственного (муниципального) задания
квартальная, годовая
руб.

	КОДЫ
Форма по ОКУД	0503737
Дата	01.01.2020
по ОКПО	00301865
по ОКТМО	78701000
по ОКПО	00097608
Глава по БК	903
по ОКЕИ	383

1. Доходы учреждения

Наименование показателя	Код строки	Код аналитики	Утверждено плановых назначений	Исполнено плановых назначений					Сумма отклонения
				через лицевые счета	через банковские счета	через кассу учреждения	некассовыми операциями	итого	
1	2	3	4	5	6	7	8	9	10
Доходы - всего	010		76 055 471,00	76 055 471,00	0,00	0,00	0,00	76 055 471,00	0,00
Доходы		100	76 055 471,00	76 055 471,00	0,00	0,00	0,00	76 055 471,00	0,00
Доходы от оказания платных услуг (работ), компенсаций затрат		130	76 055 471,00	76 055 471,00	0,00	0,00	0,00	76 055 471,00	0,00

2. Расходы учреждения

Наименование показателя	Код строки	Код аналитики	Утверждено плановых назначений	Исполнено плановых назначений					Сумма отклонения
				через лицевые счета	через банковские счета	через кассу учреждения	некассовыми операциями	итого	
1	2	3	4	5	6	7	8	9	10
Расходы - всего	200	X	78 675 088,06	73 321 748,99	0,00	-23 715,19	0,00	73 298 033,80	5 377 054,26
<i>в том числе:</i>									
<i>Расходы на выплаты персоналу в целях обеспечения выполнения функций государственными (муниципальными) органами, казенными учреждениями, органами управления государственными внебюджетными фондами</i>		100	59 984 417,06	58 204 960,59	0,00	-23 715,19	0,00	58 181 245,40	1 803 171,66
<i>Расходы на выплаты персоналу казенных учреждений</i>		110	59 984 417,06	58 204 960,59	0,00	-23 715,19	0,00	58 181 245,40	1 803 171,66
Фонд оплаты труда учреждений		111	46 071 900,00	44 546 100,29	0,00	-23 715,19	0,00	44 522 385,10	1 549 514,90
Взносы по обязательному социальному страхованию на выплаты по оплате труда работников и иные выплаты работникам учреждений		119	13 912 517,06	13 658 860,30	0,00	0,00	0,00	13 658 860,30	253 656,76
Закупка товаров, работ и услуг для обеспечения государственных (муниципальных) нужд		200	15 905 671,00	12 367 762,40	0,00	0,00	0,00	12 367 762,40	3 537 908,60
<i>Иные закупки товаров, работ и услуг для обеспечения государственных (муниципальных) нужд</i>		240	15 905 671,00	12 367 762,40	0,00	0,00	0,00	12 367 762,40	3 537 908,60
Закупка товаров, работ, услуг в целях капитального ремонта государственного (муниципального) имущества		243	864 628,46	864 628,46	0,00	0,00	0,00	864 628,46	0,00
Прочая закупка товаров, работ и услуг		244	15 041 042,54	11 503 133,94	0,00	0,00	0,00	11 503 133,94	3 537 908,60
Иные бюджетные ассигнования		800	2 785 000,00	2 749 026,00	0,00	0,00	0,00	2 749 026,00	35 974,00
<i>Уплата налогов, сборов и иных платежей</i>		850	2 785 000,00	2 749 026,00	0,00	0,00	0,00	2 749 026,00	35 974,00
Уплата налога на имущество организаций и земельного налога		851	2 400 000,00	2 364 026,00	0,00	0,00	0,00	2 364 026,00	35 974,00
Уплата прочих налогов, сборов		852	385 000,00	385 000,00	0,00	0,00	0,00	385 000,00	0,00
Результат исполнения (дефицит / профицит)	450	X	-2 619 617,06	2 733 722,01	0,00	23 715,19	0,00	2 757 437,20	X

3. Источники финансирования дефицита средств учреждения

Наименование показателя	Код строки	Код аналитики	Утверждено плановых назначений	Исполнено плановых назначений					Сумма отклонения
				через лицевые счета	через банковские счета	через кассу учреждения	некассовыми операциями	итого	
1	2	3	4	5	6	7	8	9	10
<i>Источники финансирования дефицита средств - всего (стр.520+стр.590+стр.620+стр.700+стр.730+стр.820+стр.830)</i>	500		2 619 617,06	-2 733 722,01	0,00	-23 715,19	0,00	-2 757 437,20	5 377 054,26
<i>в том числе:</i>									
<i>Внутренние источники</i>	520		0,00	0,00	0,00	0,00	0,00	0,00	0,00
<i>из них:</i>									
<i>Движение денежных средств</i>	590	X	0,00	0,00	0,00	0,00	0,00	0,00	0,00
<i>Внешние источники</i>	620		0,00	0,00	0,00	0,00	0,00	0,00	0,00
<i>из них:</i>									
<i>Изменение остатков средств</i>	700	X	2 619 617,06	-2 757 437,20	0,00	0,00	0,00	-2 757 437,20	5 377 054,26
<i>увеличение остатков средств, всего</i>	710	510	0,00	-76 615 047,96	-23 715,19	-23 715,19	0,00	-76 662 478,34	X
<i>уменьшение остатков средств, всего</i>	720	610	0,00	73 857 610,76	23 715,19	23 715,19	0,00	73 905 041,14	X
<i>Изменение остатков по внутренним оборотам средств учреждения</i>	730	X	0,00	23 715,19	0,00	-23 715,19	0,00	0,00	0,00
<i>в том числе:</i>									
<i>увеличение остатков средств учреждения</i>	731	510	0,00	23 715,19	23 715,19	0,00	0,00	47 430,38	X
<i>уменьшение остатков средств учреждения</i>	732	610	0,00	0,00	-23 715,19	-23 715,19	0,00	-47 430,38	X
<i>Изменение остатков по внутренним расчетам</i>	820	X	0,00	0,00	0,00	0,00	0,00	0,00	0,00

1/2

Наименование показателя	Код строки	Код аналитики	Утверждено плановых назначений	Исполнено плановых назначений					Сумма отклонения
				через лицевые счета	через банковские счета	через кассу учреждения	некассовыми операциями	итого	
1	2	3	4	5	6	7	8	9	10
Изменение остатков расчетов по внутренним привлечением средств	830	X	0,00	0,00	0,00	0,00	0,00	0,00	0,00

4. Сведения о возвратах остатков субсидий и расходов прошлых лет


Наименование показателя	Код строки	Код аналитики	Произведено возвратов				
			через лицевые счета	через банковские счета	через кассу учреждения	некассовыми операциями	итого
1	2	3	4	5	6	7	8
Возвращено остатков субсидий прошлых лет, всего	910	X	0,00	0,00	0,00	0,00	0,00
из них по кодам аналитики:							
Возвращено расходов прошлых лет, всего	950		0,00	0,00	0,00	0,00	0,00
из них по кодам аналитики:							

Руководитель


(подпись)


М.В. Цветаева
(расшифровка подписи)

Главный бухгалтер


(подпись)

О.В. Бидненко
(расшифровка подписи)

Руководитель финансово-экономической службы


(подпись)

О.В. Бидненко
(расшифровка подписи)

Централизованная бухгалтерия

(наименование, ОГРН, ИНН, КПП, местонахождение)

Руководитель (уполномоченное лицо)


(должность)

(подпись)

Цветаева М.В.
(расшифровка подписи)

Исполнитель

Главный бухгалтер
(должность)

(подпись)

О.В. Бидненко
(расшифровка подписи)

(телефон, e-mail)

28.01.2020 г.

28

**ОТЧЕТ
ОБ ИСПОЛНЕНИИ УЧРЕЖДЕНИЕМ ПЛАНА ЕГО ФИНАНСОВО-ХОЗЯЙСТВЕННОЙ ДЕЯТЕЛЬНОСТИ**

на 1 января 2020 г.

Учреждение
Обособленное подразделение
Учредитель
Наименование органа, осуществляющего полномочия учредителя
Вид финансового обеспечения (деятельности)
Периодичность:
Единица измерения:

Государственное профессиональное образовательное учреждение Ярославской области
Ярославский колледж управления и профессиональных технологий

Департамент образования Ярославской области

Субсидии на иные цели
квартальная, годовая
руб.

	КОДЫ
Форма по ОКУД	0503737
Дата	01.01.2020
по ОКПО	00301865
по ОКТМО	78701000
по ОКПО	00097608
Глава по БК	903
по ОКЕИ	383

1. Доходы учреждения

Наименование показателя	Код строки	Код аналитики	Утверждено плановых назначений	Исполнено плановых назначений					Сумма отклонения
				через лицевые счета	через банковские счета	через кассу учреждения	некассовыми операциями	итого	
1	2	3	4	5	6	7	8	9	10
Доходы - всего	010		20 815 439,00	20 695 437,33	0,00	0,00	0,00	20 695 437,33	120 001,67
<i>Доходы</i>		100	20 815 439,00	20 695 437,33	0,00	0,00	0,00	20 695 437,33	120 001,67
Прочие доходы		180	20 815 439,00	20 695 437,33	0,00	0,00	0,00	20 695 437,33	120 001,67

2. Расходы учреждения

Наименование показателя	Код строки	Код аналитики	Утверждено плановых назначений	Исполнено плановых назначений					Сумма отклонения
				через лицевые счета	через банковские счета	через кассу учреждения	некассовыми операциями	итого	
1	2	3	4	5	6	7	8	9	10
Расходы - всего	200	X	21 492 279,07	17 054 570,71	0,00	980 077,70	0,00	18 034 648,41	3 457 630,66
<i>в том числе:</i>									
<i>Расходы на выплаты персоналу в целях обеспечения выполнения функций государственными (муниципальными) органами, казенными учреждениями, органами управления государственными внебюджетными фондами</i>		100	73 337,50	43 339,80	0,00	29 997,70	0,00	73 337,50	0,00
<i>Расходы на выплаты персоналу казенных учреждений</i>		110	73 337,50	43 339,80	0,00	29 997,70	0,00	73 337,50	0,00
<i>Иные выплаты персоналу учреждений, за исключением фонда оплаты труда</i>		112	73 337,50	43 339,80	0,00	29 997,70	0,00	73 337,50	0,00
Закупка товаров, работ и услуг для обеспечения государственных (муниципальных) нужд		200	10 690 441,57	7 462 831,52	0,00	0,00	0,00	7 462 831,52	3 227 610,05
<i>Иные закупки товаров, работ и услуг для обеспечения государственных (муниципальных) нужд</i>		240	10 690 441,57	7 462 831,52	0,00	0,00	0,00	7 462 831,52	3 227 610,05
<i>Закупка товаров, работ, услуг в целях капитального ремонта государственного (муниципального) имущества</i>		243	3 925 261,00	1 500 000,00	0,00	0,00	0,00	1 500 000,00	2 425 261,00
<i>Прочая закупка товаров, работ и услуг</i>		244	6 765 180,57	5 962 831,52	0,00	0,00	0,00	5 962 831,52	802 349,05
Социальное обеспечение и иные выплаты населению		300	10 728 500,00	9 548 399,39	0,00	950 080,00	0,00	10 498 479,39	230 020,61
<i>Социальные выплаты гражданам, кроме публичных нормативных социальных выплат</i>		320	6 015 000,00	5 282 065,39	0,00	524 072,00	0,00	5 806 137,39	208 862,61
<i>Пособия, компенсации и иные социальные выплаты гражданам, кроме публичных нормативных обязательств</i>		321	4 330 000,00	3 678 665,39	0,00	524 072,00	0,00	4 202 737,39	127 262,61
<i>Приобретение товаров, работ, услуг в пользу граждан в целях их социального обеспечения</i>		323	1 685 000,00	1 603 400,00	0,00	0,00	0,00	1 603 400,00	81 600,00
<i>Стипендии</i>		340	4 685 000,00	4 263 334,00	0,00	408 008,00	0,00	4 671 342,00	13 658,00
<i>Иные выплаты населению</i>		360	28 500,00	3 000,00	0,00	18 000,00	0,00	21 000,00	7 500,00

110

Наименование показателя	Код строки	Код аналитики	Утверждено плановых назначений	Исполнено плановых назначений					Сумма отклонения
				через лицевые счета	через банковские счета	через кассу учреждения	некассовыми операциями	итого	
1	2	3	4	5	6	7	8	9	10
Результат исполнения (дефицит / профицит)	450	X	-676 840,07	3 640 866,62	0,00	-980 077,70	0,00	2 660 788,92	X

9/6

3. Источники финансирования дефицита средств учреждения

Наименование показателя	Код строки	Код аналитики	Утверждено плановых назначений	Исполнено плановых назначений					Сумма отклонения
				через лицевые счета	через банковские счета	через кассу учреждения	некассовыми операциями	итого	
1	2	3	4	5	6	7	8	9	10
Источники финансирования дефицита средств - всего (стр.520+стр.590+стр.620+стр.700+стр.730+стр.820+стр.830)	500		676 840,07	-3 640 866,62	0,00	980 077,70	0,00	-2 660 788,92	3 337 628,99
в том числе:									
Внутренние источники	520		0,00	0,00	0,00	0,00	0,00	0,00	0,00
из них:									
Движение денежных средств	590	X	-564 947,03	-564 947,03	0,00	0,00	0,00	-564 947,03	0,00
выбытие денежных средств	592	610	-564 947,03	-564 947,03	0,00	0,00	0,00	-564 947,03	0,00
Внешние источники	620		0,00	0,00	0,00	0,00	0,00	0,00	0,00
из них:									
Изменение остатков средств	700	X	1 241 787,10	-2 095 841,89	0,00	0,00	0,00	-2 095 841,89	3 337 628,99
увеличение остатков средств, всего	710	510	0,00	-21 658 139,74	-1 173 402,70	-1 082 534,70	0,00	-23 914 077,14	X
уменьшение остатков средств, всего	720	610	0,00	19 562 297,85	1 173 402,70	1 082 534,70	0,00	21 818 235,25	X
Изменение остатков по внутренним оборотам средств учреждения	730	X	0,00	-980 077,70	0,00	980 077,70	0,00	0,00	0,00
в том числе:									
увеличение остатков средств учреждения	731	510	0,00	96 662,50	1 173 402,70	1 076 740,20	0,00	2 346 805,40	X
уменьшение остатков средств учреждения	732	610	0,00	-1 076 740,20	-1 173 402,70	-96 662,50	0,00	-2 346 805,40	X
Изменение остатков по внутренним расчетам	820	X	0,00	0,00	0,00	0,00	0,00	0,00	0,00

Наименование показателя	Код строки	Код аналитики	Утверждено плановых назначений	Исполнено плановых назначений					Сумма отклонения
				через лицевые счета	через банковские счета	через кассу учреждения	некассовыми операциями	итого	
1	2	3	4	5	6	7	8	9	10
Изменение остатков расчетов по внутренним привлечением средств	830	X	0,00	0,00	0,00	0,00	0,00	0,00	0,00

4. Сведения о возвратах остатков субсидий и расходов прошлых лет


Наименование показателя	Код строки	Код аналитики	Произведено возвратов				
			через лицевые счета	через банковские счета	через кассу учреждения	некассовыми операциями	итого
1	2	3	4	5	6	7	8
Возвращено остатков субсидий прошлых лет, всего	910	X	564 947,03	0,00	0,00	0,00	564 947,03
из них по кодам аналитики:							
Выбытие денежных средств и их эквивалентов	911	610	564 947,03	0,00	0,00	0,00	564 947,03
Возвращено расходов прошлых лет, всего	950		0,00	0,00	0,00	0,00	0,00
из них по кодам аналитики:							

Руководитель


(подпись)


М.В. Цветаева
(расшифровка подписи)

Главный бухгалтер


(подпись)


О.В. Бидненко
(расшифровка подписи)

Руководитель финансово-экономической службы


(подпись)

О.В. Бидненко
(расшифровка подписи)

Руководитель (уполномоченное лицо)


(должность)

Централизованная бухгалтерия


(наименование, ОГРН, ИНН, КПП, местонахождение)


(подпись)


(расшифровка подписи)

Исполнитель

Главный бухгалтер
(должность)


(подпись)

О.В. Бидненко
(расшифровка подписи)

(телефон, e-mail)

28.01.2020 г.

